

CYNGOR SIR YNYS MÔN	
ADRODDIAD:	PWYLLGOR GWAITH
DYDDIAD:	19 MEDI 2016
PWNC:	ADOLYGIAD BLYNYDDOL AR REOLI TRYSORLYS AM 2015/16
DEILYDD(ION) PORTFFOLIO:	CYNGHORYDD H E JONES
SWYDDOG(ION) ARWEINIOL:	R MARC JONES
SWYDDOG CYSWLLT:	CLAIRE KLIMASZEWSKI/ELFED ROBERTS (EST. 1865/2608)
Natur a rheswm am adrodd	
<p>Cydymffurfio â'r rheoliadau a gyflwynwyd dan Ddeddf Llywodraeth Leol 2003 a chyda Cynllun Dirprwyo'r Cyngor ar gyfer Materion Rheoli Trysorlys am y cyfnod 2015/16 (Atodiad 8 o Ddatganiad Rheoli Trysorlys 2015/16). Yn unol â'r Cynllun Dirprwyo, caiff yr adroddiad hwn ei sgrwrtineiddio gan y Pwyllgor Archwilio ar 25 Gorffennaf 2016, a penderfynodd y Pwyllgor i nodi a dderbyn yr adroddiad yma, a'i anfon ymlaen i'r Pwyllgor Gwaith heb unrhyw sylw pellach. Caiff yr adroddiad ei gyflwyno i'r Cyngor llawn ar ol bod i'r Pwyllgor hwn.</p>	

Crynodeb

Mae'n rhaid i'r Cyngor hwn, yn unol â rheoliadau dan Ddeddf Llywodraeth Leol 2003, gynhyrchu adolygiad blynyddol ar reoli trysorlys yn adlewyrchu gweithgareddau Rheoli Trysorlys a'r dangosyddion pwylllog a thrysorlys gwirioneddol am 2015/16. Mae'r adroddiad hwn yn bodloni gofynion côd ymarfer CIPFA ar Reoli Trysorlys (y Côd) a Chôd Pwylllog CIPFA ar gyfer Cyllid Cyfalaf mewn Awdurdodau Lleol (Y Côd Pwylllog).

Yn ystod 2015/16, y gofynion lleiaf ynglŷn ag adrodd yn ôl oedd bod y Cyngor llawn yn derbyn yr adroddiadau canlynol:-

- Strategaeth flynyddol y trysorlys o flaen y flwyddyn (a dderbyniwyd ar 26 Chwefror 2016);
- Adroddiad diweddarau canol y flwyddyn ar y trysorlys a dderbyniwyd ar 10 Mawrth 2016);
- Adroddiad blynyddol ar ôl y flwyddyn ac yn disgrifio'r gweithgaredd o'i gymharu â'r strategaeth (yr adroddiad hwn).

Mae'r amgylchedd rheoleiddiol yn rhoi'r cyfrifoldeb i Aelodau i adolygu a sgrwrtineiddio polisi a gweithgareddau rheoli trysorlys. O'r herwydd, mae'r adroddiad hwn yn bwysig gan ei fod yn darparu manylion am y sefyllfa alldro ar gyfer gweithgareddau trysorlys ac mae'n tynnu sylw at gydymffurfiaeth â pholisïau'r Cyngor a gymeradwywyd yn flaenorol gan Aelodau.

Mae'r Cyngor hwn yn cadarnhau ei fod wedi cydymffurfio gyda'r gofynion o dan y Côd i'r Pwyllgor Archwilio sgrwrtineiddio'r holl adroddiadau rheoli trysorlys uchod cyn eu cyflwyno i'r Cyngor llawn.

Er mwyn cefnogi rôl sgrwrtini aelodau'r Pwyllgor Archwilio cafwyd hyfforddiant i aelodau ar faterion rheoli trysorlys yn ystod mis Gorffennaf 2014 a bydd cwrs gloywi'n cael ei gynnal yn ystod 2016.

Yn ystod 2015/16, cydymffurfiodd y Cyngor â'r anghenion deddfwriaethol a rheoleiddiol. Mae'r dangosyddion pwylllog a thrysorlys gwirioneddol allweddol sy'n manylu ar effaith gweithgareddau cyfalaf yn ystod y flwyddyn gyda chymaryddion, fel a ganlyn:-

Data ar gyfer Dangosyddion darbodus a thrysorlys gwirioneddol	2014/15 Gwirioneddol £000	2015/16 Gwreiddiol £000	2015/16 Gwirioneddol £000
Gwariant Cyfalaf	15,769	15,520	16,369
• Dim-CRT	5,518	8,590	27,607
• CRT	21,287	24,110	43,976
• Cyfanswm			
Cyfanswm Gofyniad Cyllido Cyfalaf			
• Dim-CRT	85,926	92,787	84,297
• CRT	22,650	43,836	43,360
• Cyfanswm	108,576	136,623	127,657
Benthyca Gros	89,590	126,000	110,744
Dyled Allanol	89,590	165,000	110,744
Buddsoddiadau *			
• Mwy na blwyddyn			-
• O dan flwyddyn	10,983		16,210
• Cyfanswm	10,983		16,210

Gellir gweld dangosyddion pwylllog a thrysorlys eraill ym mhrif gorff yr adroddiad hwn. Mae'r Swyddog Adran 151 hefyd yn cadarnhau y benthyccwyd arian i bwrpas cyfalaf yn unig ac na chafodd y terfynau benthyca statudol (y terfyn awdurdodedig), eu torri.

Gwelwyd yr un amgylchedd heriol yn ystod blwyddyn ariannol 2015/16 â'r blynyddoedd cynt, sef dychweliadau isel ar fuddsoddiadau.

Argymhellion

Argymhellir bod y Pwyllgor yn:-

- (i) Nodi bod y ffigyrau canlyniad yn yr adroddiad hwn yn parhau dros dro hyd nes bydd archwiliad y Datganiad Cyfrifon 2015/16 wedi ei gwblhau a'i lofnodi; bydd unrhyw addasiadau arwyddocaol i'r ffigyrau sy'n gynwysiedig yn yr adroddiad hwn yn cael eu hadrodd fel yn briodol;
- (ii) Nodi'r dangosyddion pwylllog a thrysorlys dros dro ar gyfer 2015/16 yn yr adroddiad hwn;
- (iii) Ystyried yr adroddiad rheoli trysorlys blynyddol am 2015/16 a'i gyflwyno i'r Pwyllgor Gwaith nesaf gydag unrhyw sylwadau.

Atodiadau:

- Atodiad 1 - Crynodeb o Werth y Portffolio ar 31 Mawrth 2016
- Atodiad 2 - Graddfeydd Credyd Gwrthbartion buddsoddi a'r adneuoedd a ddelir gyda phob un ar 31 Mawrth 2016
- Atodiad 3 - Graddfeydd Credyd Gwrthbartion buddsoddi a'r adneuoedd a ddelir gyda phob un ar 15 Gorffennaf 2016
- Atodiad 4 - Yr Economi a Graddfeydd Llog – Sylwebaeth gan Capita Asset Services

Papurau Cefndirol:

Datganiad ar y Strategaeth Rheoli Trysorlys 2015/16
Dangosyddion Darbodus a Thrysorlys am 2015/16
Adroddiad ar yr Adolygiad Canol Blwyddyn o Reoli Trysorlys 2015/16

1. CYFLWYNIAD

Mae'r adroddiad hwn yn cynnwys ac yn crynhoi'r swyddogaethau/gweithgareddau/canlyniadau canlynol ym mlwyddyn ariannol 2015/16:-

- Gweithgaredd Cyfalaf;
- Effaith y gweithgaredd hwn ar ddyled waelodol y Cyngor (y Gofyniad Cyllido Cyfalaf);
- Y dangosyddion pwylllog a thrysorlys gwirioneddol;
- Sefyllfa gyffredinol y trysorlys gan nodi sut y mae'r Cyngor wedi benthyca mewn perthynas â'r ddyled hon a'r effaith ar falansau buddsoddi;
- Crynodeb o symudiadau'r gyfradd log am y flwyddyn;
- Gweithgareddau manwl o ran dyledion; a
- Gweithgareddau buddsoddi manwl.

2. GWARIANT AC ARIANNU CYFALAF Y CYNGOR 2015/16

2.1 Mae'r Cyngor yn ymgymryd â gwariant cyfalaf ar asedau tymor hir. Fe all y gweithgareddau hyn fod naill ai:-

- Wedi eu cyllido ar unwaith trwy ddefnyddio adnoddau cyfalaf neu refeniw (derbyniadau cyfalaf, grantiau cyfalaf, cyfraniadau refeniw ac ati) nad ydynt yn cael effaith ar angen y Cyngor i fenthyca; neu
- Wedi eu cyllido trwy fenthyca: gallai hynny fod trwy fenthyca wedi ei gynllunio neu fel arall. Os nad oes digon o gyllid ar gael, neu os gwneir penderfyniad i beidio defnyddio adnoddau, bydd y gwariant cyfalaf yn creu'r angen i fenthyca.

2.2 Mae'r gwariant cyfalaf gwirioneddol yn ffurfio un o'r dangosyddion pwylllog sydd eu hangen. Mae'r tabl isod yn dangos gwariant cyfalaf gwirioneddol a sut y cafodd ei ariannu.

	2014/15 Gwirioneddol (£m)	2015/16 Amcangyfrif (£m)	2015/16 Gwirioneddol (£m)
Gwariant Cyfalaf heb fod yn CRT	16	15	16
Gwariant Cyfalaf CRT	5	9	28
Cyfanswm Gwariant Cyfalaf	21	24	44
Wedi ei gyllido yn y flwyddyn y tu allan i'r CRT:	11	8	18
Wedi ei gyllido gan y CRT yn y flwyddyn	5	6	3
Gwariant Cyfalaf heb ei gyllido – tu allan i'r CRT	5	10	2
Gwariant Cyfalaf CRT a gafodd ei gyllido drwy fenthyciad	0	0	21

3. ANGEN CYFFREDINOL Y CYNGOR I FENTHYCA

3.1 Mae angen sylfaenol y Cyngor i fenthyca ar gyfer gwariant cyfalaf yn cael ei alw yn Ofyniad Ariannu Cyfalaf (CFR). Mae'r ffigur hwn yn fesur o sefyllfa'r Cyngor o ran dyledion. Mae'r CFR yn deillio o weithgaredd cyfalaf y Cyngor a pha adnoddau a ddefnyddiwyd i dalu am y gwariant cyfalaf. Mae'n cynrychioli gwariant cyfalaf 2015/16 a ariannwyd drwy fenthyca (gweler y tabl uchod), a gwariant cyfalaf a ariannwyd drwy fenthyciad ac yn y blynyddoedd blaenorol nad ydyw eto wedi cael ei dalu trwy refeniw neu adnoddau eraill.

3.2 Rhan o weithgareddau trysorlys y Cyngor yw mynd i'r afael â'r gofynion cyllido o ran yr angen hwn i fenthyca. Gan ddibynnu ar y rhaglen gwariant cyfalaf, mae gwasanaeth y trysorlys yn trefnu sefyllfa ariannol y Cyngor er mwyn sicrhau bod digon o arian ar gael i gyfarfod â'r cynlluniau cyfalaf a'r gofynion mewn perthynas â llif arian. Gellir cael yr arian hwn trwy fenthyca gan gyrrff allanol (fel y Llywodraeth, trwy'r Bwrdd Benthyciadau Gwaith Cyhoeddus (PWL) neu'r marchnadoedd arian), neu trwy ddefnyddio adnoddau arian dros dro o fewn y Cyngor.

3.3 Gostwng y CFR

3.3.1 Ni chaniateir i anghenion benthycy'r Cyngor (CFR) godi am byth. Mae yna reoliadau statudol yn eu lle i sicrhau bod asedau cyfalaf yn gyffredinol yn cael eu codi ar referniw dros fywyd yr ased. Mae'n rhaid i'r Cyngor godi tâl referniw blynyddol a elwir yn isafswm darpariaeth referniw - MRP er mwyn gostwng y CFR. I bob pwrpas, ad-daliad yw hwn o'r angen i fenthyca. Mae hyn yn wahanol i'r trefniadau rheoli trysorlys sy'n sicrhau bod arian ar gael i gwrdd ag ymrwymadau cyfalaf. Yn ogystal, gellir benthycy dyled allanol neu ei thalu'n ôl ar unrhyw adeg, ond nid yw hyn yn newid y CFR.

3.3.2 Gellir gostwng cyfanswm y CFR hefyd drwy:-

- ddefnyddio adnoddau cyllido cyfalaf ychwanegol (megis derbyniadau cyfalaf sydd heb eu defnyddio); neu
- godi mwy na'r tâl referniw statudol (MRP) ym mhob blwyddyn trwy Ddarpariaeth Referniw Wirfoddol (VRP).

3.3.3 Cafodd Polisi MRP 2015/16 y Cyngor (fel sy'n ofynnol dan gyfarwyddyd LICC) ei gymeradwyo fel rhan o adroddiad strategaeth rheoli trysorlys 2015/16 ar 26 Chwefror 2014.

3.3.4 Dangosir isod CFR y Cyngor ar gyfer y flwyddyn ac mae'n cynrychioli dangosydd pwylllog allweddol. Mae hyn yn cynnwys unrhyw PFI a chynlluniau prydlesu ar y fantolen a fyddai'n cynyddu anghenion benthycy'r Cyngor, y CFR. Nid oedd cynlluniau o'r fath yn ystod y flwyddyn.

CFR Cronfa'r Cyngor	2014/15 Gwirioneddol (£m)	2015/16 Cyllideb (£m)	2015/16 Gwirioneddol (£m)
Balans agoriadol	85	93	86
Ychwanegu gwariant cyfalaf heb ei gyllido (fel uchod)	5		2
Llai MRP/VRP*	(4)	(4)	(4)
Balans Cau	86	92	84

CFR CRT	2013/14 Gwirioneddol (£m)	2014/15 Cyllideb (£m)	2014/15 Gwirioneddol (£m)
Balans agoriadol	24	44	23
Ychwanegu gwariant cyfalaf heb ei gyllido (fel uchod)	-	-	21
Llai MRP/VRP*	(1)	(1)	(1)
Balans Cau	23	43	43

*Yn cynnwys defnydd gwirfoddol o dderbyniadau cyfalaf

3.3.5 Mae'r gweithgaredd benthycy yn cael ei gyfyngu gan ddangosyddion pwylllog ar gyfer benthycy gros a'r CFR, a chan y trothwy a awdurdodwyd.

3.4 Benthycia gros a'r CFR

Er mwyn sicrhau bod lefelau benthycia yn ddarbodus dros y tymor canolog a dim ond ar gyfer dibenion cyfalaf, dylai'r Cyngor sicrhau nad yw ei fenthycia allanol gros, ac eithrio yn y tymor byr, yn uwch na chyfanswm y gofyniad cyllido cyfalaf yn y flwyddyn flaenorol ynghyd â'r amcangyfrifon o unrhyw ofyniad cyfalaf ychwanegol ar gyfer y flwyddyn ariannol hon a'r ddwy flynedd ariannol nesaf. Mae hynny'n golygu nad yw'r Cyngor yn benthycia i gefnogi gwariant refeniw. Mae'r dangosydd hwn yn caniatáu peth hyblygrwydd i'r Cyngor fenthycia ymlaen llaw i'w anghenion cyfalaf. Mae'r tabl isod yn nodi sefyllfa fenthycia gros y Cyngor yn erbyn y CFR. Mae'r Cyngor wedi cydymffurfio gyda'r dangosydd pwylllog hwn.

	31 Mawrth 2015 Gwirioneddol (£m)	31 Mawrth 2016 Cyllideb (£m)	31 Mawrth 2016 Gwirioneddol (£m)
Sefyllfa Benthycia Gros	89.6	110.7	110.7
CFR	108.6	136.6	127.7

3.4.1 Fel rhan o'r broses o gyllido gwariant cyfalaf ar gyfer 2015/16, defnyddiwyd benthyciadau i gyllido'r bwllch rhwng yr adnoddau a oedd ar gael (derbyniadau cyfalaf, grantiau cyfalaf, cyfraniadau cyfalaf a chyfraniadau refeniw) a'r gwariant cyfalaf. Yn wyneb cyfraddau llog ar y farchnad ar hyn o bryd a'r rheini a ragwelir, ynghyd â risgiau credyd gwrthbartion, penderfynwyd parhau i fewnoli benthyciadau o leiaf yn y tymor byr. Mae hyn yn golygu bod y Cyngor, yn lle benthycia'n allanol gan PWLB, yn defnyddio ei arian wrth gefn ei hun. Mae'r strategaeth hon wedi ei gweithredu yn awr drwy gydol pob un o'r bum mlynedd ddiwethaf. O ganlyniad i barhau â'r Strategaeth yma, cynyddodd y bwllch rhwng CFR a benthycia allanol yn ystod 2015/16 gan £19m. Mae'r benthycia gros ar 31 Mawrth 2016 yn llai na'r CFR a ragwelwyd am y 2 flynedd ddilynol. Mae'r sefyllfa hon o ran benthyciadau gros wedi cynyddu yn ystod 2015/16 oherwydd y benthyciad a gafwyd gan PWLB i brynu allan o'r Cyfrif Refeniw Tai sy'n disodli'r hen daliadau cymhorthdal i Lywodraeth Cymru. Mae hyn hefyd wedi cael effaith sylweddol ar y gofyniad benthycia cyfalaf.

3.5 Y dangosyddion eraill yn ymwneud â dyled yw:

3.5.1 Y trothwy awdurdodedig - y trothwy awdurdodedig yw'r "cyfyngiad benthycia fforddiadwy" sy'n angenrheidiol yn unol ag adran 3 Deddf Llywodraeth Leol 2003. Unwaith y mae hwn wedi ei bennu, nid oes gan y Cyngor rym i fenthycia uwchlaw'r lefel hon. Mae'r tabl isod yn dangos bod y Cyngor wedi llwyddo i gadw o fewn y trothwy awdurdodedig o ran benthyciadau gros yn ystod 2015/16.

3.5.2 Y terfyn gweithredol - y terfyn gweithredol yw'r sefyllfa fenthycia a ddisgwylir ar gyfer y Cyngor yn ystod y flwyddyn. Mae cyfnodau lle mae'r sefyllfa wirioneddol naill ai yn is neu'n uwch na'r terfyn yn dderbyniol ar yr amod nad yw'n mynd dros y trothwy awdurdodedig.

3.5.3 Costau ariannu gwirioneddol fel cyfran o'r ffrwd refeniw net - mae'r dangosydd hwn yn nodi'r patrwm o ran cost cyfalaf (benthycia a chostau ymrwymadau tymor hir arall llai incwm buddsoddi) yn erbyn y ffrwd refeniw net.

	2015/16
Cyfyngiad awdurdodedig	£165.0m
Sefyllfa o ran uchafswm benthyciadau gros	£110.7m
Terfyn Gweithredol	£126.0m
Sefyllfa benthycia gros ar gyfartaledd	£110.7m
Costau ariannu fel cyfran o ffrwd refeniw net - CF	6.06%
Costau ariannu fel cyfran o ffrwd refeniw net – CRT	13.83%

Y rheswm pam fod y costau ar gyfer cyllido Cronfa'r Cyngor ychydig yn is na chanran y ffrwd referniw na'r hyn a amcangyfiwyd yn y datganiad ar Strategaeth Rheoli'r Trysorlys 2015/16 (6.53%) net oedd oherwydd costau cyllido a oedd yn is na'r disgwyl, ynghyd â llai o incwm na'r disgwyl o fuddsoddiadau a ffrwd referniw net a oedd yn uwch na'r disgwyl.

4. SEFYLLFA TRYSORLYS AR 31 MAWRTH 2014

4.1 Caiff sefyllfa dyledion a buddsoddiad y Cyngor ei drefnu gan y gwasanaeth rheoli trysorlys er mwyn sicrhau hylifedd digonol ar gyfer gweithgareddau referniw a chyfalaf, diogelwch ar gyfer buddsoddiadau ac i reoli'r risgiau yn yr holl weithgareddau rheoli trysorlys. Mae gweithdrefnau a rheoliadau i sicrhau'r amcanion hyn wedi eu hen sefydlu drwy'r adroddiadau i aelodau y manylir arnynt yn y crynodeb a thrwy weithgareddau swyddogion yn unol â'r Strategaeth Rheoli Trysorlys ar gyfer 2015/16. Roedd ffigyrau buddsoddi a benthyca'r Cyngor ar ddiwedd blynyddoedd ariannol 2014/15 a 2015/16 fel a ganlyn:-

	31 MAWRTH 2015			31 MAWRTH 2016		
	£000	Graddfa Cyfartalog (%)	Aeddfedrwydd Cyfartalog (bl)	£000	Graddfa Cyfartalog (%)	Aeddfedrwydd Cyfartalog (bl)
Dyled: Holl Bwrdd Benthyciadau Gwaith Cyhoeddus	89,585	5.72	25.4	110,741	5.72	24.9
CFR	108,582			127,657		
Gor/(tan) fenthyca	(18,997)			(16,916)		
Buddsoddiadau tymor sefydlog (y cyfan < l flwyddyn a reolir yn fewnol ac ar gyfradd sefydlog	Nil			5,000	0.50	
Buddsoddiadau dim rhybudd (yr holl wedi ei reoli'n fewnol)	10,983	0.36		11,209	0.35	
Cyfanswm y Buddsoddiadau	10,983	0.36		16,209	0.40	

Gweler dadansoddiad manylach yn Atodiad 1. Ni ddaethpwyd dros ben y trothwyon ar gyfer cyfraddau sefydlog a chyfraddau amrywiadwy yn ystod y flwyddyn.

4.2 Dadansoddir benthyca ymhellach drwy gyfnodau aeddfedu:-

	31 MAWRTH 2015		31 MAWRTH 2016		Cyfyngiadau 2014/15 a 2015/16	
	£m	% o'r cyfanswm	£m	% o'r cyfanswm	% o'r cyfanswm (Uchel)	% o'r cyfanswm (Isaf)
Cyfanswm benthyciadau	89.6	100	110.7	100		
Llai na 12 mis	0.0	0.0	0.0	0.0	20	0
12 mis ac o fewn 24 mis	0.0	0.0	5.5	4.97	20	0
24 mis ac o fewn 5 mlynedd	15.5	17.3	14.5	13.10	50	0
5 mlynedd ac o fewn 10 mlynedd	8.8	9.8	4.2	3.79	75	0
10 mlynedd a mwy	65.3	72.9	86.5	78.14	100	0

4.3 Ni aildrefnwyd unrhyw ddyled yn ystod y flwyddyn oherwydd roedd y 1% gwahaniaethol cyfartalog rhwng graddfeydd benthyca newydd PWLB a graddfeydd ad-dalu'n fuan yn gwneud aildrefnu'n anhyfyw. Benthyciad newydd allanol – cymerwyd £21.169m yn ystod y flwyddyn i gyllido Prynu Allan o system gymhorthdal CRT Llywodraeth Cymru.

- 4.4 Mae rhan o adneuoyn y Cyngor yn cael eu dal mewn cyfrifon adneuoyn dim rhybudd sy'n talu llog ar raddfeydd sy'n agos ar y gyfradd sylfaenol bresennol, £11.0m ar 0.35% (31 Mawrth 2015 11m ar 0.36%). Roedd un swm yn cael ei adneuo am gyfnod o lai na blwyddyn sef £5m ar gyfradd log o 0.50% (31 Mawrth 2015 Dim).

5. STRATEGAETH TRYSORLYS AM 2015/16

- 5.1 Roedd y strategaeth ar gyfer 2015/16 yn cynnwys disgwyliad y byddai'r Cyfradd Banc yn aros yn isel ond yn codi (cychwyn yn Chwarter 1 2015) ac y byddai cyfraddau benthyca sefydlog tymor canol a thymor hir yn codi'n raddol yn ystod 2015/16. Roedd disgwyl i gyfraddau tymor byr neu amrywiadwy fod yn ffordd ratach o fenthyca yn ystod y cyfnod. Yn sgil parhad yr ansicrwydd ar ôl argyfwng ariannol 2008 parhawyd i fod yn wylidwrus ac roedd buddsoddiadau yn parhau i gael eu dominyddu gan ystyriaethau'r risg gwrthbartion isel gan arwain at ddychweliadau gweddol isel o gymharu â'r cyfraddau benthyca.
- 5.2 Yn y sefyllfa hon, y strategaeth ar gyfer y trysorlys oedd gohirio benthyca i osgoi costau cadw lefelau uwch o fuddsoddiadau a gostwng risg gwrthbartion.
- 5.3 Roedd y symudiad gwirioneddol yn yr elw o giltiau yn golygu ychydig o newid yn ystod pedwar mis cyntaf y flwyddyn yng nghyfraddau PWLB ond yna roedd y tueddiad yn mynd at i lawr am weddill y flwyddyn gyda gwrthdroad rhannol ym mis Chwefror.
- 5.4 Roedd y sefyllfa economaidd a'r PWLB a'r cyfraddau buddsoddi fel y gwelir nhw yn Atodiad 4.

6. CANLYNIADAU BUDDSODDI AR GYFER 2015/16

- 6.1 Parhaodd y Gyfradd Banc ar raddfa hanesyddol isel o 0.5% drwy gydol y flwyddyn; bellach mae wedi aros yr un fath ers saith mlynedd. Prin iawn fu unrhyw newid yn nisgwyliadau'r farchnad am gychwyn y tynhau ariannol yn chwarter 1 2016 ond yna symudodd yn ôl i o gwmpas chwarter 2, 2018 erbyn diwedd y flwyddyn. Roedd cyfraddau adneuoyn yn parhau i fod yn isel drwy gydol y flwyddyn a hynny'n bennaf oherwydd effeithiau'r Cynllun Cyllido i Fenthyca.
- 6.2 Y strategaeth fuddsoddi ddisgwyliedig oedd cadw at adneuoyn tymor byrrach (hyd at 364 diwrnod) er cadwyd y gallu i fuddsoddi hyd at gyfnodau hwy (er ni ddefnyddiwyd). Roedd disgwyl i falansau arian parod o £30m fod ar gael yn amrywio rhwng £15m a £35m. Gosodwyd y gyllideb ar 0.75% neu £225k ar ôl addasu ar gyfer graddfeydd uwch ar fuddsoddiadau presennol. Fel y mae'n digwydd, cafwyd dychweliad o £88k (0.36%) ar falansau a oedd ar gyfartaledd, yn £20.4m. Roedd y balans arian parod yn is na'r disgwyl yn rhannol oherwydd parhau i fewnoli benthyca. Roedd y dychweliad is nag a gyllidebwyd i'w briodoli i gyfraddau gwaeth na'r disgwyl ar fuddsoddiadau, gyda chyfraddau'n parhau i ddisgyn yn ystod y flwyddyn.

7. DIOGELWCH AC ANSAWDD CREDYD

- 7.1 Ni chafodd unrhyw un o'r sefydliadau yr oedd gennym fuddsoddiadau ynddynt unrhyw anhawster i ad-dalu buddsoddiadau a llog ar amser ac yn llawn yn ystod y flwyddyn.

7.2 Yn ystod 2015/16, parhaodd graddfeydd credyd i fod yn wael ar draws amrediad o'n gwrthbartion arferol. Ers diwedd 2008, mae wedi bod yn heriol adneuo gyda gwrthbartion priodol. Ym mis Rhagfyr 2008, cafwyd caniatâd gan y Cyngor i ymestyn yr hyblygrwydd gyda gwrthbartion i ddelio gyda newidiadau yn y farchnad; roedd hyn yn cynnwys y gallu i fuddsoddi'r cyfan o'n gwaged gyda'r llywodraeth ganolog os bydd angen. Lledaenwyd y rhestr ymhellach yn Ebrill 2010 i gynnwys sefydliadau gwladol a sefydliadau rhannol wladol ac eglurwyd y rhestr honno ym Mawrth 2013 mewn perthynas â banciau yn y DU sydd wedi eu gwladoli neu eu gwladoli'n rhannol a meini prawf 2014/15. Roedd penderfyniadau blaenorol wedi ymestyn hyblygrwydd i fuddsoddi gydag awdurdodau lleol. Mae Atodiad 2 yn dangos ym mha sefydliadau yr oedd y Cyngor wedi adneuo arian ar 31 Mawrth 2015 a chyfraddau'r cwmnïau hynny.

7.3 Effaith ymarferol y polisïau hyn oedd fel a ganlyn: Yn ystod y flwyddyn parhawyd i ddefnyddio cyfrifon dim rhybudd gyda sefydliadau blaenllaw ar y stryd fawr (Santander, HSBC, RBS a Bank of Scotland) ar gyfer lliw arian o ddydd i ddydd. Yn ychwanegol at hyn, rhoddwyd £5m mewn cyfrifon adnau 3 mis gyda Nationwide ar gyfradd uwch o 0.50%.

8. GWEITHGAREDD YN YSTOD 2015/16

8.1 Adroddwyd eisoes fod yr Awdurdod hwn yn paratoi i dynnu allan o'r system cymhorthdal CRT ar 2 Ebrill 2015. Ar adeg adrodd ar weithgareddau trysorlys ar gyfer chwarter 3 2014/15, roedd hi'n hysbys y byddai'r 'prynu allan' yn cael ei gyllido gan PWLB ond roedd swm y setliad a'r cyfraddau llog ar y benthyciad yn parhau i fod dan ystyriaeth. Cafodd effaith bosibl y prynu allan ei hadlewyrchu yn y papurau ar bennu'r gyllideb a gyflwynwyd i'r Aelodau ar gyfer 2015/16 gan gynnwys y Datganiad ar Strategaeth Rheoli Trysorlys 2015/16 a gyflwynwyd i'r Pwyllgor hwn ei sgrwintio ar 9 Chwefror 2015). Gellir cadarnhau fod y prynu allan wedi digwydd a bod y CRT bellach yn hunan-gyllido. Roedd union strwythur y benthyciadau a drefnwyd gan y Cyngor i gyllido ei hunan-gyllido o'r CRT yn adlewyrchu gofynion y cynllun busnes CRT, gofynion cyffredinol y Cyngor a rhai cyfyngiadau (e.e. cyfnod isaf unrhyw fenthyciad ar gyfartaledd) a osodwyd gan Lywodraeth Cymru. Cafodd y benthyciadau felly eu trefnu fel cyfres o gyfraddau llog uwch gan PWLB a oedd yn berthnasol yn unig i awdurdodau hunan-gyllido CRT yng Nghymru ac efallai bod hynny'n golygu bod y benthyciadau hyn, o bersbectif ailstrwythuro, yn llai hyblyg nag arfer.

9. GWEITHGAREDD ERS 2015/16

9.1 Mae canlyniad refferendwm yr UE ar 23 Mehefin 2016 i adael yr Undeb Ewropeaidd a'r ansefydlogrwydd gwleidyddol ar ôl y canlyniad wedi creu sioc economaidd a welodd gwerth y bunt yn gostwng; cafodd effaith ar brisiau ar y farchnad stoc ac arweiniodd at ostwng rhagolygon tymor hir banciau'r DU o sefydlog i negyddol. Mae holl adneuron y Cyngor mewn banciau y mae eu rhagolygon wedi gostwng. Fodd bynnag, mae eu cyfraddau tymor byr i'r tymor canolig yn parhau i fod o fewn y cyfraddau a gymeradwywyd yn y Strategaeth Rheoli Trysorlys ar gyfer 2015/16. Mae statws y banciau ac adneuron y Cyngor yn cael eu hadolygu'n gyson er mwyn sicrhau'r risg leiaf bosib i'r Cyngor. Mae cyfraddau sylfaenol y banciau wedi cael ei chadw ar yr un gyfradd, sef 0.50%, fodd bynnag, rhagwelir y bydd y gyfradd yn cael ei thorri yn y dyfodol er mwyn cefnogi'r UE yn ystod y cyfnod ansicr yn dilyn refferendwm yr UE. Er y byddai hyn yn tansellio ymhellach y llog a geir ar adneuron, byddai'n gostwng y gost o fenthycia gan PWLB gan wneud benthycia allanol ar gyfer gwariant cyfalaf yn fwy deniadol. Mae Atodiad 3 yn dangos adneuron presennol y Cyngor a chyfraddau'r sefydliadau ariannol y mae'r adneuron wedi eu buddsoddi ynddynt (fel yr oeddynt ar 15 Gorffennaf 2016). Er bod cyfraddau banciau'r DU yn gyffredinol wedi cael eu gostwng ers y refferendwm, ychydig iawn o newid fu yng nghyfraddau'r sefydliadau y mae'r awdurdod yn adneuo arian ynddynt.

10. CASGLIAD

- 10.1** Mae adolygiad o'r Perfformiad Rheoli Trysorlys ar gyfer 2015/16 wedi ei ddarparu. Roedd y flwyddyn yn weddol sefydlog a'r gweithgaredd mwyaf arwyddocaol oedd benthyciad o £21.169m gan PWLB ar gyfer prynu allan o'r cymhorthdal blynyddol CRT i Lywodraeth Cymru. Bydd hyn yn arbed arian i'r Cyngor ac, yn ychwanegol yn cynnig mwy o hyblygrwydd gyda'r CRT iddo reoli ei stoc ei hun. Roedd gan y cyngor falansau ariannol priodol bob amser er bod y graddfeydd llog isel yn golygu nad oedd fawr o ddychweliad. Fodd bynnag, mae hyn yn gyson â Strategaeth Rheoli Trysorlys 2016 a'i amcanion allweddol sef risg isel a sicrhau bod digon o arian i dalu credydwyr y Cyngor ac ati. Ceir manylion yn atodiad 1 am sefyllfa ariannol offerynnau ariannol y Cyngor ar 31 Mawrth 2016.

**Crynodeb o Werth y Portffolio
Ar 31 Mawrth 2016**

ASEDAU ARIANNOL	Enwebol / Prif (£)	Gwerth Teg (£)
Arian (cyfrifon llog) (1)	11,209,812	11,239,940
Adneuon Cyfnod Sefydlog	5,000,000	5,004,184
 FINANCIAL LIABILITIES		
Benthyciad PWLB – Aeddfedu	110,484,478	181,198,276
Benthyciad PWLB – Blwydd-dal	347,664	450,712
 Gwrthbartïon		
(1) Arian (cyfrifon llog)		
Santander	6,783,222	
Bank of Scotland	707,475	
HSBC	3,718,240	
RBS	<u>875</u>	
	11,209,812	
(2) Adneuon Cyfnod Sefydlog		
Cymdeithas Adeiladu Nationwaide	5,000,000	

ATODIAD / APPENDIX 2

Graddfeydd Credyd Gwrthbartion buddsoddi a'r adneuron a ddelir gyda phob un ar 31 Mawrth 2016 *
Credit ratings of investment counterparties and deposits held with each as at 31 March 2016*

Grŵp Bancio/ Banking Group	Sefydliad/ Institution	Adneuron / Deposit £'000	Hyd (Galw tymor sefydlog) / Duration (Call / Fixed Term**)	Cyfnod (O/I)/ Period (From - To)	Graddfa Dychweliad/ Rate of Return %	Graddfa Tymor Hir Fitch Long Term Rating ***	Graddfa Tymor Byr Fitch Short Term Rating ***	Graddfa Tymor Hir Moody's Long Term Rating ***	Graddfa Tymor Byr Moody's Short Term Rating ***	Graddfa Tymor Hir Standard & Poor's (S&P) Long Term Rating ***	Graddfa Tymor Byr Standard & Poor's (S&P) Short Term Rating ***	Lliw Sector/Hyd Awgrymiedig/ Sector Colour / Suggested Duration
Lloyds Banking Group plc	Bank of Scotland plc	707	Galw/ Call	d/b	0.40	A+	F1	A1	P-1	A	A-1	Coch – 6 mis/ Red - 6 months
HSBC Holdings plc	HSBC Bank plc	3,718	Galw/ Call	d/b	0.25	AA-	F1+	Aa2	P-1	AA-	A-1+	Oren – 12 mis / Orange – 12months
Santander Group plc	Santander UK plc	6,783	Galw/ Call	d/b	0.40	A	F1	A1	P-1	A	A-1	Coch - 6 mis / Red – 6 months
The Royal Bank of Scotland Group plc	The Royal Bank of Scotland plc	1	Galw/ Call	d/b	0.25	BBB+	F2	A3	P-2	BBB+	A-2	Glas - 12 mis / Blue - 12 months
Dim yn berthnasol	Cymdeithas Adeiladu Nationwide	5,000	Adneuron am 3 mis		0.50	A	F1	A1	P-1	A	A-3	Coch - 6 mis / Red – 6 months

* Ceir y Rhestr Meini Prawf Gwrthbartion yn Atodiad 6 o'r Datganiad Strategaeth Rheoli Trysorlys 2014/15 / The Counterpart Criteria can be found at Appendix 6 of the 2014/15 Treasury Management Strategy Statement.

** Sef tymor ar pwynt y buddsoddi/Being term at the point of investment.

Graddfeydd Credyd Gwrthbartion buddsoddi a'r adneuron a ddelir gyda phob un ar 15 Gorffennaf 2016 *
Credit ratings of investment counterparties and deposits held with each as at 31 July 2016*

Grŵp Bancio/ Banking Group	Sefydliad/ Institution	Adneuron / Deposit £'000	Hyd (Galw tymor sefydlog) / Duration (Call / Fixed Term**)	Cyfnod (O/I)/ Period (From - To)	Graddfa Dychweliad/ Rate of Return %	Graddfa Tymor Hir Fitch Long Term Rating ***	Graddfa Tymor Byr Fitch Short Term Rating ***	Graddfa Tymor Hir Moody's Long Term Rating ***	Graddfa Tymor Byr Moody's Short Term Rating ***	Graddfa Tymor Hir Standard & Poor's (S&P) Long Term Rating ***	Graddfa Tymor Byr Standard & Poor's (S&P) Short Term Rating ***	Lliw Sector/Hyd Awgrymiedig/ Sector Colour / Suggested Duration
Lloyds Banking Group plc	Bank of Scotland plc	7,411	Galw/ Call	d/b	0.40	A+	F1	A1	P-1	A	A-1	Coch – 6 mis/ Red - 6 months
HSBC Holdings plc	HSBC Bank plc	2,423	Galw/ Call	d/b	0.25	AA-	F1+	Aa2	P-1	AA-	A-1+	Oren – 12 mis / Orange – 12months
Santander Group plc	Santander UK plc	7,499	Galw/ Call	d/b	0.40	A	F1	A1	P-1	A	A-1	Coch - 6 mis / Red – 6 months
The Royal Bank of Scotland Group plc	The Royal Bank of Scotland plc	2	Galw/ Call	d/b	0.25	BBB+	F2	A3	P-2	BBB+	A-2	Glas - 12 mis / Blue - 12 months
Dim yn berthnasol	Cymdeithas Adeiladu Nationwide	5,000	Adneuron am 3 mis		0.50	A	F1	A1	P-1	A	A-3	Coch - 6 mis / Red – 6 months
Cyfanswm Adneuron		22,736										

* Ceir y Rhestr Meini Prawf Gwrthbartion yn Atodiad 6 o'r Datganiad Strategaeth Rheoli Trysorlys 2014/15 / The Counterpart Criteria can be found at Appendix 6 of the 2014/15 Treasury Management Strategy Statement.

** Sef tymor ar pwnt y buddsoddi/Being term at the point of investment.

The Economy and Interest Rates

Market expectations for the first increase in Bank Rate moved considerably during 2015/16, starting at quarter 3 2015 but soon moving back to quarter 1 2016. However, by the end of the year, market expectations had moved back radically to quarter 2 2018 due to many fears including concerns that China's economic growth could be heading towards a hard landing; the potential destabilisation of some emerging market countries particularly exposed to the Chinese economic slowdown; and the continuation of the collapse in oil prices during 2015 together with continuing Eurozone growth uncertainties.

These concerns have caused sharp market volatility in equity prices during the year with corresponding impacts on bond prices and bond yields due to safe haven flows. Bank Rate, therefore, remained unchanged at 0.5% for the seventh successive year. Economic growth (GDP) in the UK surged strongly during both 2013/14 and 2014/15 to make the UK the top performing advanced economy in 2014. However, 2015 has been disappointing with growth falling steadily from an annual rate of 2.9% in quarter 1 2015 to 2.1% in quarter 4.

The Funding for Lending Scheme, announced in July 2012, resulted in a flood of cheap credit being made available to banks which then resulted in money market investment rates falling materially. These rates continued at very low levels during 2015/16.

The sharp volatility in equity markets during the year was reflected in sharp volatility in bond yields. However, the overall dominant trend in bond yields since July 2015 has been for yields to fall to historically low levels as forecasts for inflation have repeatedly been revised downwards and expectations of increases in central rates have been pushed back. In addition, a notable trend in the year was that several central banks introduced negative interest rates as a measure to stimulate the creation of credit and hence economic growth.

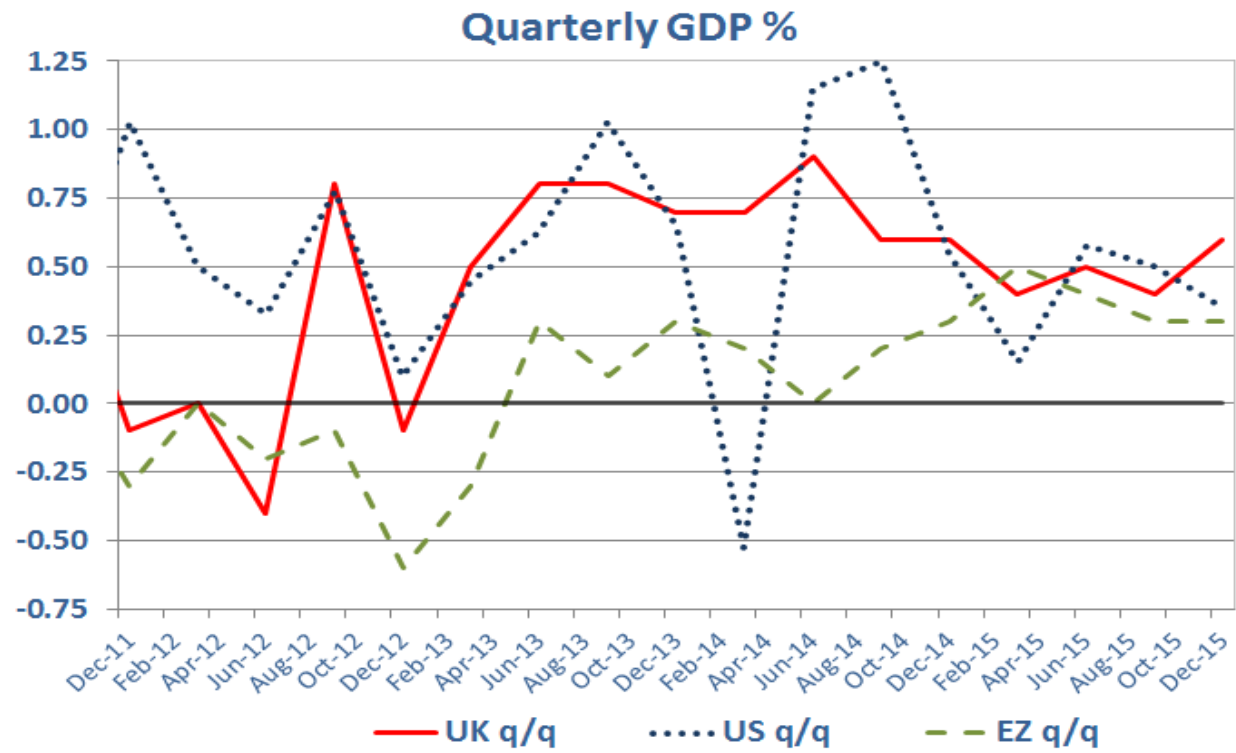
The ECB had announced in January 2015 that it would undertake a full blown quantitative easing programme of purchases of Eurozone government and other bonds starting in March at €60bn per month. This put downward pressure on Eurozone bond yields. There was a further increase in this programme of QE in December 2015. The anti-austerity government in Greece, elected in January 2015 eventually agreed to implement an acceptable programme of cuts to meet EU demands after causing major fears of a breakup of the Eurozone. Nevertheless, there are continuing concerns that a Greek exit has only been delayed.

As for America, the economy has continued to grow healthily on the back of resilient consumer demand. The first increase in the central rate occurred in December 2015 since when there has been a return to caution as to the speed of further increases due to concerns around the risks to world growth.

On the international scene, concerns have increased about the slowing of the Chinese economy and also its potential vulnerability to both the bursting of a property bubble and major exposure of its banking system to bad debts. The Japanese economy has also suffered disappointing growth in this financial year despite a huge programme of quantitative easing, while two of the major emerging market economies, Russia and Brazil, are in recession. The situations in Ukraine, and in the Middle East with ISIS, have also contributed to volatility.

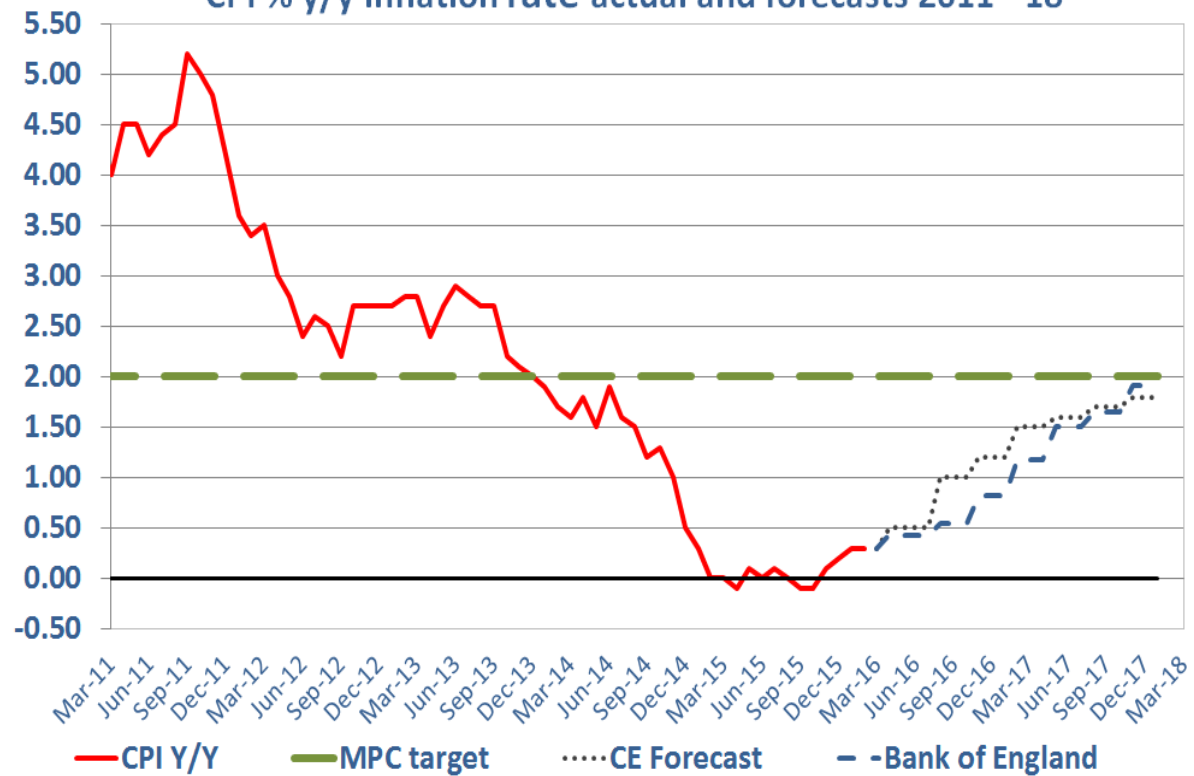
The UK elected a majority Conservative Government in May 2015, removing one potential concern but introducing another due to the promise of a referendum on the UK remaining part of the EU. The government maintained its tight fiscal policy stance but the more recent downturn in expectations for economic growth has made it more difficult to return the public sector net borrowing to a balanced annual position within the period of this parliament.

Gross Domestic Product Analysis (GDP)

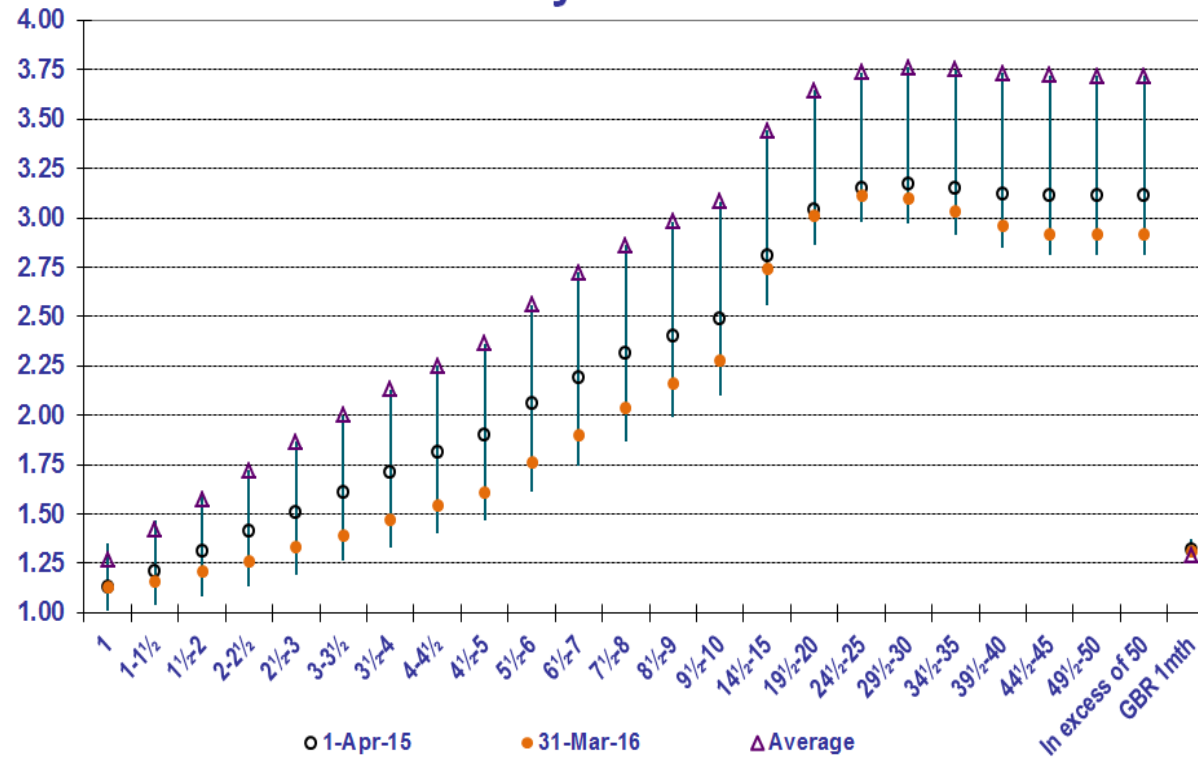


Inflation Rate Forecasts

CPI % y/y inflation rate actual and forecasts 2011 - 18

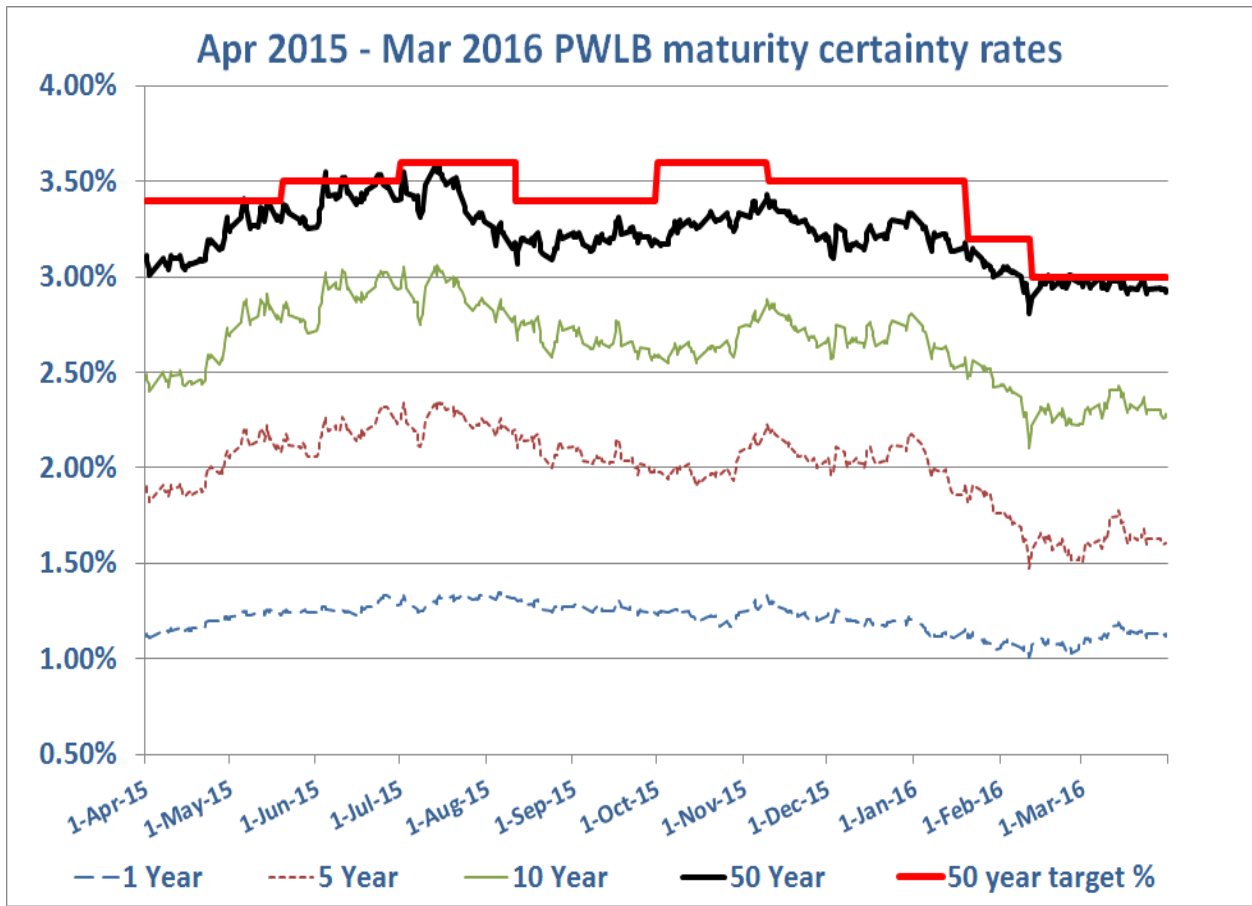


PWLB certainty rate variations in 2015-16



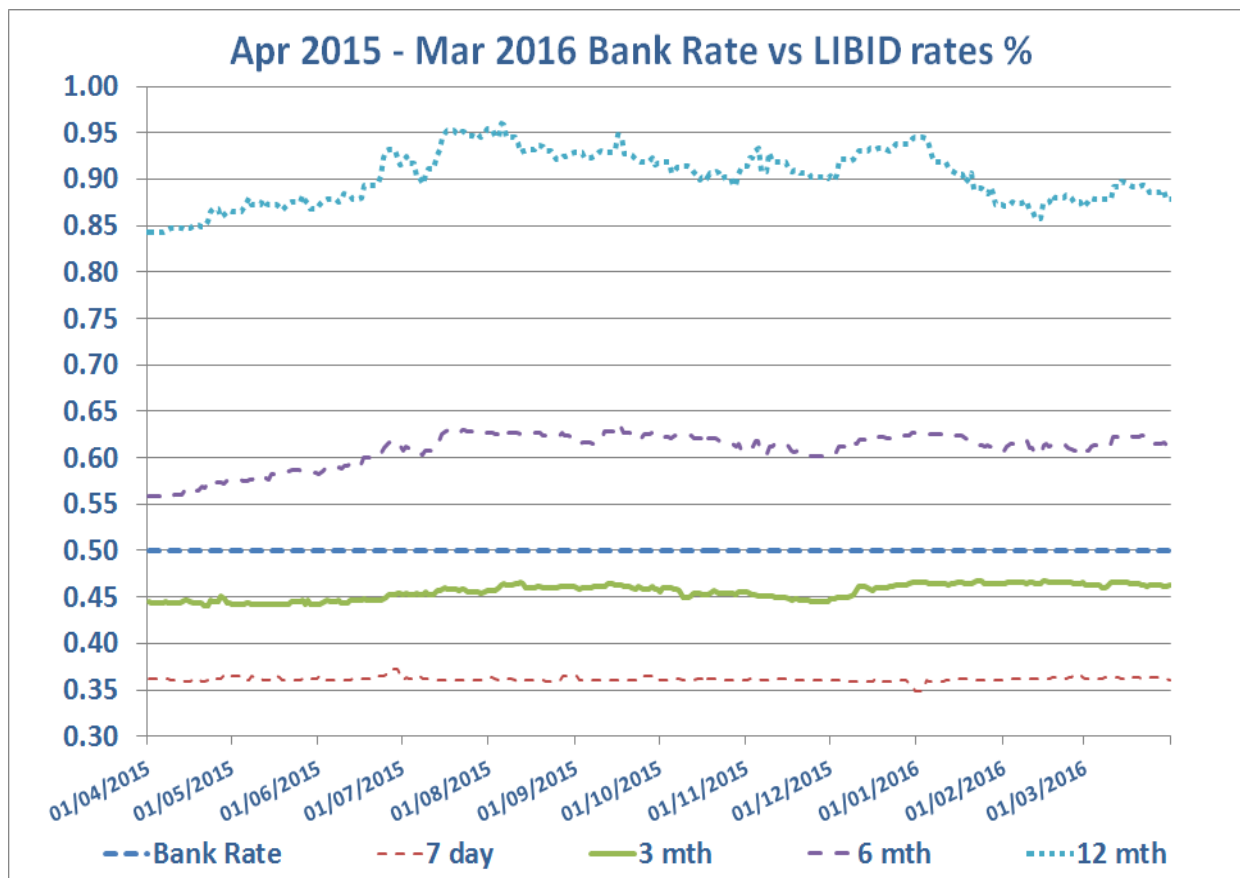
	1	1-1.5	2.5-3	3.5-4	4.5-5	9.5-10	24.5-25	49.5-50	1 month variable
1/4/15	1.130%	1.210%	1.510%	1.710%	1.900%	2.490%	3.150%	3.110%	1.320%
31/3/16	1.130%	1.160%	1.330%	1.470%	1.610%	2.280%	3.110%	2.920%	1.310%
High	1.350%	1.470%	1.860%	2.120%	2.350%	3.060%	3.660%	3.580%	1.370%
Low	1.010%	1.040%	1.190%	1.330%	1.470%	2.100%	2.980%	2.810%	1.310%
Average	1.212%	1.302%	1.608%	1.814%	2.004%	2.653%	3.348%	3.216%	1.336%
Spread	0.340%	0.430%	0.670%	0.790%	0.880%	0.960%	0.680%	0.770%	0.060%
High date	05/08/2015	06/08/2015	02/07/2015	15/07/2015	14/07/2015	14/07/2015	02/07/2015	14/07/2015	30/10/2015
Low date	11/02/2016	11/02/2016	11/02/2016	11/02/2016	11/02/2016	11/02/2016	11/02/2016	11/02/2016	21/03/2016

	1 Year	5 Year	10 Year	25 Year	50 Year
1/4/15	1.13%	1.90%	2.49%	3.15%	3.11%
31/3/16	1.13%	1.61%	2.28%	3.11%	2.92%
Low	1.01%	1.47%	2.10%	2.98%	2.81%
Date	11/02/2016	11/02/2016	11/02/2016	11/02/2016	11/02/2016
High	1.35%	2.35%	3.06%	3.66%	3.58%
Date	05/08/2015	14/07/2015	14/07/2015	02/07/2015	14/07/2015
Average	1.21%	2.00%	2.65%	3.35%	3.22%



Investment Rates 2015-16

Bank Rate remained at its historic low of 0.5% throughout the year; it has now remained unchanged for seven years. Deposit rates remained depressed during the whole of the year, primarily due to the effects of the Funding for Lending Scheme.



Allan gan / From: CAPITA ASSET SERVICES – TREASURY SOLUTIONS